



ГОСУДАРСТВЕННАЯ ИНСПЕКЦИЯ БЕЗОПАСНОСТИ ДОРОЖНОГО ДВИЖЕНИЯ
УПРАВЛЕНИЯ МИНИСТЕРСТВА ВНУТРЕННИХ ДЕЛ РОССИЙСКОЙ ФЕДЕРАЦИИ
по городу ЕКАТЕРИНБУРГУ
(ГИБДД УМВД России по г. Екатеринбург)

Анализ ДТП с участием детей в возрасте от 0 до 16 лет на территории г. Екатеринбурга январь 2021 года.

За **январь** 2021 года на территории г. Екатеринбурга зарегистрировано **7** ДТП (АППГ – **8**; **-12,5 %**), в которых **11** детей получили травмы различной степени тяжести (АППГ - **9**; **+22,2 %**), ДТП по категориям участников дорожного движения распределились следующим образом:

1. С участием детей - пассажиров зарегистрировано **4** ДТП (АППГ – **7** ДТП; **- 42,9 %**), что составило **57,2 %** от общего числа дорожных аварий с детьми, в которых пострадали **8** детей (АППГ – **8**; **стаб.**). Перевозка 1 пассажира осуществлялась с нарушением ПДД РФ (АППГ – **1**; **стаб.**).

2. С участием детей - пешеходов зарегистрировано **3** ДТП (АППГ – **1** ДТП, **-66,7 %**), в которых **3** пострадали (АППГ - **1**; **-66,7 %**), что составило **42,9 %** от общего числа дорожных аварий с детьми. По вине детей – пешеходов произошло 2 ДТП (+200 %). На пешеходных переходах произошло 1 ДТП (АППГ – 0 ДТП, +100 %). В темное время суток произошло 2 ДТП, в которых пострадали **2** ребенка, у которых отсутствовали световозвращающие элементы.

Всего за январь 2021 года на территории города Екатеринбурга произошло **101** учетное ДТП, в которых **2** человека погибли, **125** получили ранения различной степени тяжести. Дорожные аварии, в результате которых пострадали дети, составили **6,9 %** от общего количества учетных ДТП, травмированные **8,8 %**.

По причине нарушений ПДД водителями произошло – 5 ДТП, в которых 9 детей получили травмы различной степени тяжести.

По районам ситуация сложилась следующим образом:

Районы	2020 год			2021 год			АППГ %	
	ДТП	Погибло	Ранено	ДТП	Погибло	Ранено	ДТП	ранено
Кировский	0	0	0	1	0	2	+ 100 %	+200%
Ленинский	3	0	3	1	0	1	-66,7%	-66,7%
Октябрьский	0	0	0	0	0	0	стаб.	стаб.
Верх-Исетский	2	0	3	3	0	5	+50%	+66,7%
Железнодорожный	1	0	1	0	0	0	-100%	-100%
Чкаловский	0	0	0	2	0	3	+200%	+300%
Орджоникидзевский	2	0	2	0	0	0	-100%	-100%
ИТОГО:	8	0	9	7	0	11	- 12,5 %	+22,2%

С участием несовершеннолетних в возрасте от 16 до 18 лет произошло 1 ДТП, в результате которого 1 несовершеннолетний ранен.

По количеству виновных детей-пешеходов по районам ситуация выглядит следующим образом:

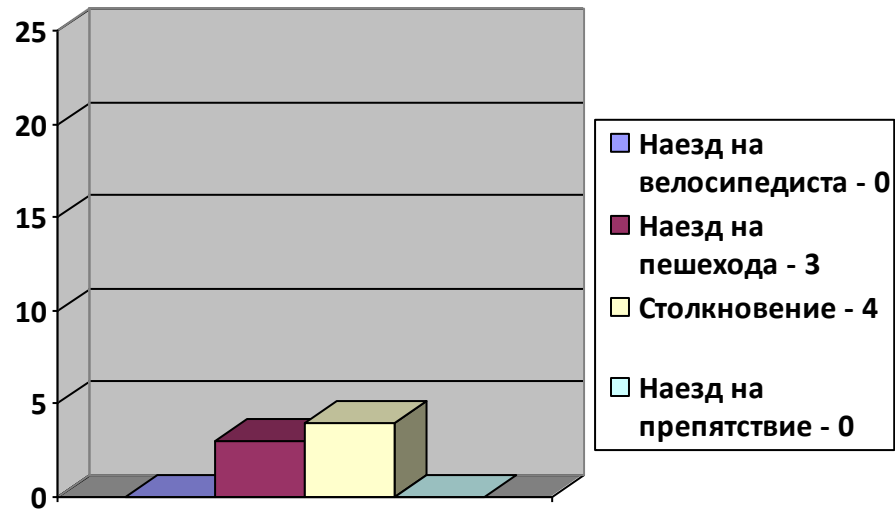
№ п/п	Район	Количество виновных 2020 г.	Количество виновных 2021 г.	% АППГ	Количество ДТП	Количество раненых/погибших
1	Кировский	0	0	стаб.	1	2
2	Ленинский	0	1	+100,0	1	1
3	Октябрьский	0	0	стаб.	0	0
4	Верх-Исетский	0	0	стаб.	3	5
5	Железнодорожный	0	0	стаб.	0	0
6	Чкаловский	0	1	+100,0 %	2	3
7	Орджоникидзевский	0	0	стаб.	0	0
	ИТОГО:	0	2	+200,0 %	7	11

Распределение количества ДТП и тяжести их последствий с участием детей по дням недели:

	2020 год						
	понедельник	вторник	среда	четверг	пятница	суббота	воскресенье
ДТП	1	1	0	1	2	2	0
погибло	-	-	-	-	-	-	-
ранено	1	2	0	1	4	3	0

Рассматривая количество учетных ДТП с участием детей по дням недели, следует отметить, что наибольшее количество учетных ДТП произошло в **ПЯТНИЦУ** и **СУББОТУ**

Виды ДТП с пострадавшими детьми:

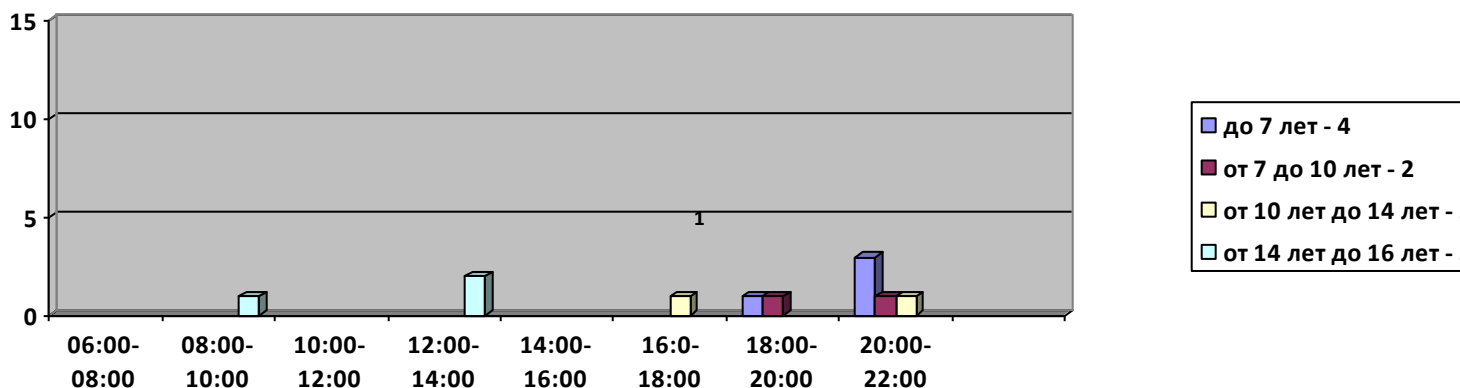


Распределение травмированных в ДТП детей по возрастным группам:

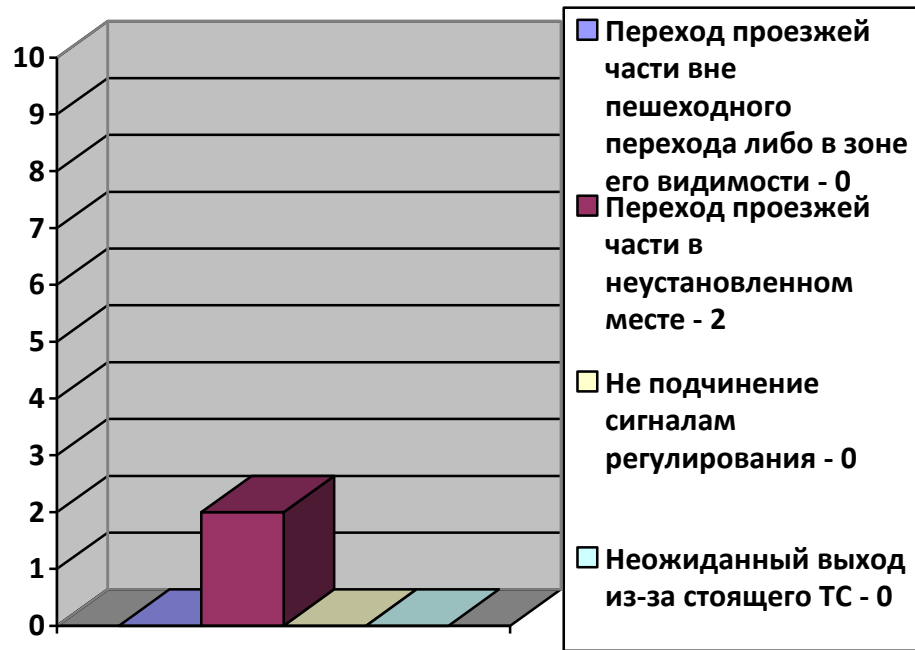
В приведенной ниже таблице представлены статистические показатели с учетом распределения пострадавших детей по четырем основным возрастным группам:

По возрастной категории	ДТП	Погибло		Ранено	
		погибло	%	ранено	%
дошкольники <i>до 7 лет</i>	7	-	-	4	36,3%
школьники начальных классов <i>от 7 до 10 лет</i>		-	-	2	18,2%
школьники средних классов <i>от 10 до 14 лет</i>		-	-	2	18,2 %
школьники старших классов <i>от 14 до 16 лет</i>		-	-	3	27,2%

Распределение травмированных в ДТП детей по возрастным группам по временным показателям:



Причины ДТП по вине детей-пешеходов:



ДТП с детьми-пешеходами по месту происшествия:

