



ГОСУДАРСТВЕННАЯ ИНСПЕКЦИЯ БЕЗОПАСНОСТИ ДОРОЖНОГО ДВИЖЕНИЯ
УПРАВЛЕНИЯ МИНИСТЕРСТВА ВНУТРЕННИХ ДЕЛ РОССИЙСКОЙ ФЕДЕРАЦИИ
по городу ЕКАТЕРИНБУРГУ
(ГИБДД УМВД России по г. Екатеринбург)

Анализ ДТП с участием детей в возрасте от 0 до 16 лет на территории г. Екатеринбурга январь 2021 года.

За два месяца 2021 года на территории г. Екатеринбурга зарегистрировано **20** ДТП (АППГ – **16**; **+25,0 %**), в которых **24** ребенка получили травмы различной степени тяжести (АППГ - **19**; **+26,3 %**), ДТП по категориям участников дорожного движения распределились следующим образом:

1. С участием детей - пассажиров зарегистрировано **9** ДТП (АППГ – **10** ДТП; **- 10,0 %**), что составило **45,0 %** от общего числа дорожных аварий с детьми, в которых пострадали **13** детей (АППГ – **13**; **стаб.**). Перевозка 1 пассажира осуществлялась с нарушением ПДД РФ (АППГ – **1**; **стаб.**).

2. С участием детей - пешеходов зарегистрировано **11** ДТП (АППГ – **6** ДТП, **+88,3 %**), в которых **11** пострадали (АППГ - **6**; **+88,3 %**), что составило **55,0 %** от общего числа дорожных аварий с детьми. По вине детей – пешеходов произошло 3 ДТП (АППГ – 5 ДТП, – 40,0 %). На пешеходных переходах произошло 3 ДТП (АППГ – 3 ДТП, стаб.). В темное время суток произошло 3 ДТП, в которых пострадали **3** ребенка, у которых отсутствовали световозвращающие элементы.

Всего за два месяца 2021 года на территории города Екатеринбурга произошло **191** учетное ДТП, в которых **9** человек погибли, **247** получили ранения различной степени тяжести. Дорожные аварии, в результате которых пострадали дети, составили **10,5 %** от общего количества учетных ДТП, травмированные **9,7 %**.

По причине нарушений ПДД водителями произошло – 15² ДТП, в которых 19 детей получили травмы различной степени тяжести.

По районам ситуация сложилась следующим образом:

Районы	2020 год			2021 год			АППГ %	
	ДТП	Погибло	Ранено	ДТП	Погибло	Ранено	ДТП	ранено
Кировский	2	0	2	4	0	5	+100 %	+150%
Ленинский	6	0	8	1	0	1	-88,3%	-87,5%
Октябрьский	0	0	0	1	0	1	+100 %	+100 %
Верх-Исетский	2	0	3	9	0	11	+350%	+266,7%
Железнодорожный	1	0	1	1	0	1	стаб.	стаб.
Чкаловский	2	0	2	3	0	4	+50%	+100%
Орджоникидзевский	3	0	3	1	0	1	-66,7%	-66,7%
ИТОГО:	16	0	19	20	0	24	+25,0 %	+26,3%

С участием несовершеннолетних в возрасте от 16 до 18 лет произошло 2 ДТП, в результате которого 2 несовершеннолетних ранено.

По количеству виновных детей-пешеходов по районам ситуация выглядит следующим образом:

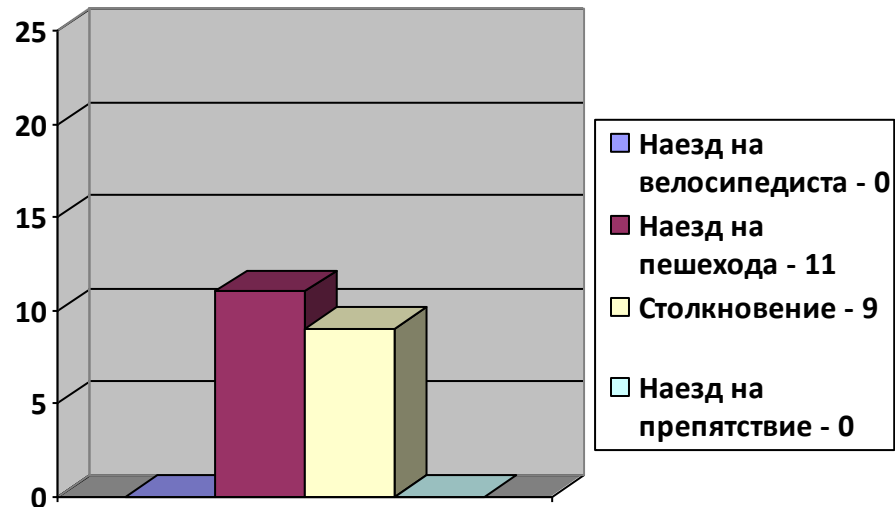
№ п/п	Район	Количество виновных 2020 г.	Количество виновных 2021 г.	% АППГ	Количество ДТП	Количество раненых/погибших
1	Кировский	2	0	- 100,0 %	4	5
2	Ленинский	2	1	- 50,0 %	1	1
3	Октябрьский	0	0	стаб.	1	01
4	Верх-Исетский	0	0	стаб.	9	11
5	Железнодорожный	0	0	стаб.	1	1
6	Чкаловский	0	2	+200,0 %	3	4
7	Орджоникидзевский	1	0	- 100,0 %	1	1
ИТОГО:		5	3	- 40,0 %	20	24

Распределение количества ДТП и тяжести их последствий с участием детей по дням недели:

	2021 год						
	понедельник	вторник	среда	четверг	пятница	суббота	воскресенье
ДТП	2	4	2	2	4	4	2
погибло	-	-	-	-	-	-	-
ранено	2	5	2	2	5	6	2

Рассматривая количество учетных ДТП с участием детей по дням недели, следует отметить, что наибольшее количество учетных ДТП произошло в **ВТОРНИК**, **ПЯТНИЦУ** и **СУББОТУ**

Виды ДТП с пострадавшими детьми:

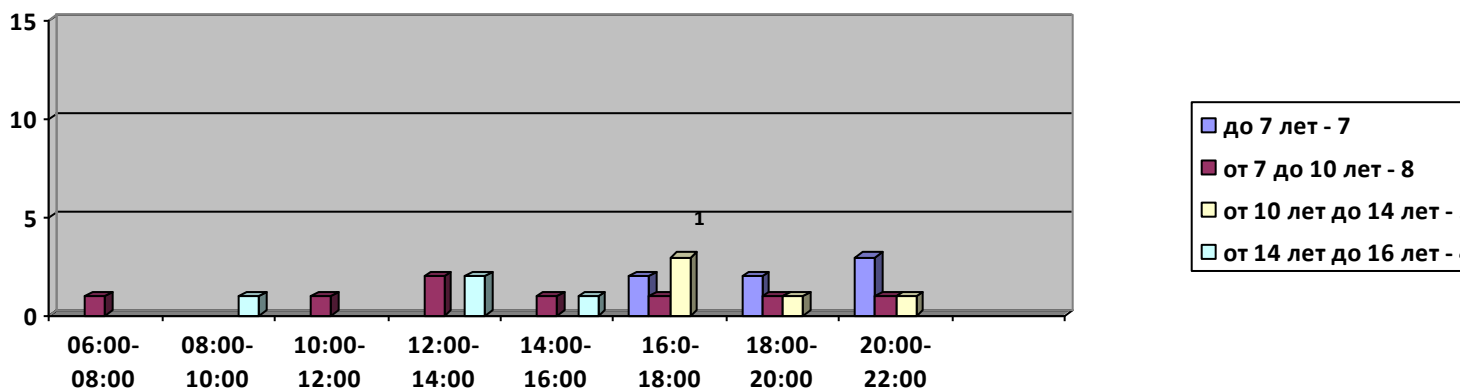


Распределение травмированных в ДТП детей по возрастным группам:

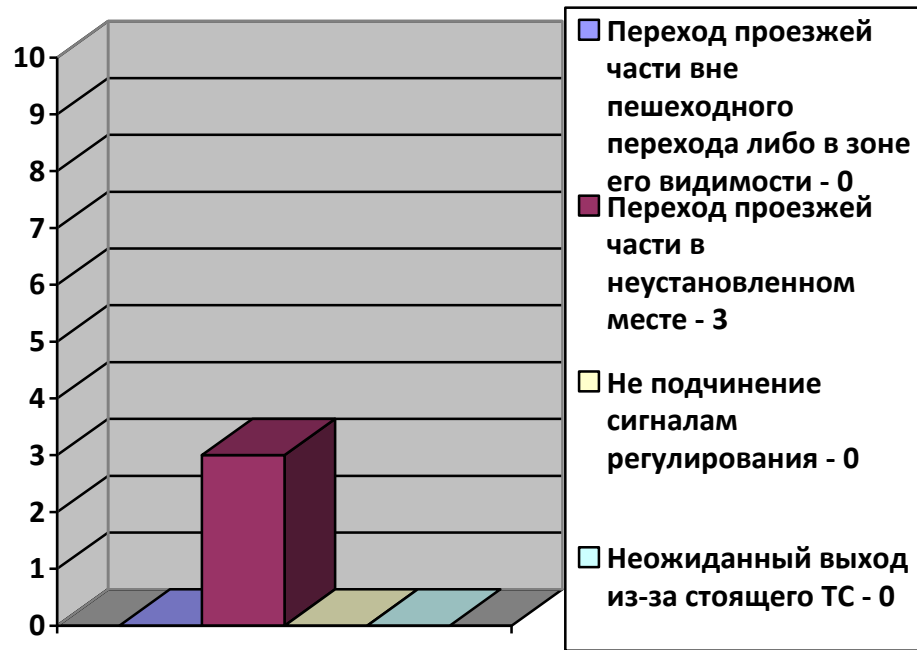
В приведенной ниже таблице представлены статистические показатели с учетом распределения пострадавших детей по четырем основным возрастным группам:

По возрастной категории	ДТП	Погибло		Ранено	
		погибло	%	ранено	%
дошкольники <i>до 7 лет</i>	20	-	-	7	29,2%
школьники начальных классов <i>от 7 до 10 лет</i>		-	-	8	33,3%
школьники средних классов <i>от 10 до 14 лет</i>		-	-	5	20,8 %
школьники старших классов <i>от 14 до 16 лет</i>		-	-	4	16,6 %

Распределение травмированных в ДТП детей по возрастным группам по временным показателям:



Причины ДТП по вине детей-пешеходов:



ДТП с детьми-пешеходами по месту происшествия:

